



# T.C. İSTANBUL ÜNİVERSİTESİ YATAY GEÇİŞ BAŞVURU KILAVUZU



## SİSTEME GİRİŞ

### 1) KULLANICI OLUŞTURMA ADIMLARI:

İstanbul Üniversitesi online başvuru işlemleri “<http://basvuru.istanbul.edu.tr>” adresinden yapılacaktır.

Şekil:1

Sisteme kayıt olmak için Hesap Oluştur seçeneğine tıklayınız. T.C kimlik numarası, Ad-Soyad, doğum tarihi, cinsiyet, e-posta ve parola bilgilerini girerek kaydet butonuna tıklayarak T.C. uyruklu adayların kullanıcı adı ve aktifleştirme maili sisteme eklemiş olduğu e-posta adresine iletilecektir.

BAŞVURU HESAP

Türkiye

T.C. Kimlik No

Ad

Soyad

Erkek

Doğum Tarihi (gg.aa.yyyy)

E-Posta

Parola

Parola Tekrarı

Kaydet

BAŞVURU GİRİŞ

Kullanıcı Adı/Username

Şifre/Password

Giriş / Log In

Hesap Oluştur / Create an account

Şekil:2

Yabancı uyruklu adayların uyruk bilgilerini seçerek Yabancı Uyruk numarası, Ad-Soyad, cinsiyet, doğum tarihi, E-posta ve parola bilgilerini girerek kaydet butonuna tıklayarak yabancı uyruklu adayların kullanıcı adı ve aktiveleştirme maili sisteme eklemiş olduğu e-posta adresine iletilecektir.

**Önemli Hatırlatma:** Eğitim bilgilerinizin YÖKSİS'ten sorgulanabilmesi için Yabancı Uyruk numaranızı doğru girmeniz gerekmektedir

Mail adresinize gönderilen “Kullanıcı Aktifleştirme Bağlantısı”na tıklayarak hesabınızı aktiveleştiriniz.

Kimden: AKSİS Bilgilendirme <ksj@eposta.istanbul.edu.tr>  
Tarih: 23 Temmuz 2016 09:30:59 GMT+3  
Kime:  
Konu: İ.Ü. Kullanıcı Hesap Oluşturma  
Yanıt Adresi: aksisdestek@istanbul.edu.tr

AKSİS uygulaması için kullanıcınız oluşturulmuştur. Kullanıcı adınız :448 \*\*\*\*\* Kullanıcınızın aktiveleşmesi için <Kullanıcı Aktifleştirme Bağlantısı> 'na tıklayarak onaylamanız gerekmektedir.

Şekil:3

Kullanıcı adı ve hesap oluştururken belirlediğiniz parola ile sisteme giriş yapınız.

Şekil: 4

Sol menüde bulunan “Profil” seçeneğini tıklayarak gerekli olan fotoğraf, telefon, adres bilginizi ve özel durum bilginizi güncelleyiniz.

Bilgilerinizin (Özlük ve İletişim Bilgileri) MERNİS Vatandaşlık Sistemi’nde de güncel ve doğru olduğundan emin olunuz.

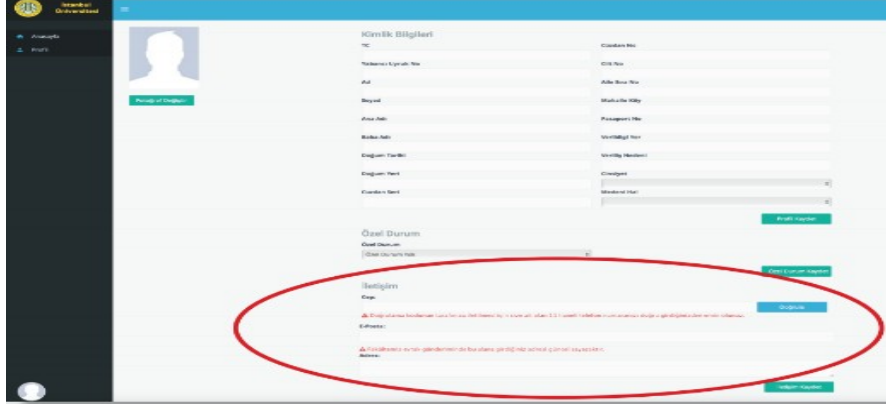
Şekil: 5

Profil alanındaki “Fotoğraf Değiştir” butonunu tıklayarak yüklemek istediğiniz fotoğrafı bulup “Aç” butonunu tıklayınız. Fotoğrafın boyutunu ayarladıktan sonra “Kaydet” butonuna tıklayınız.



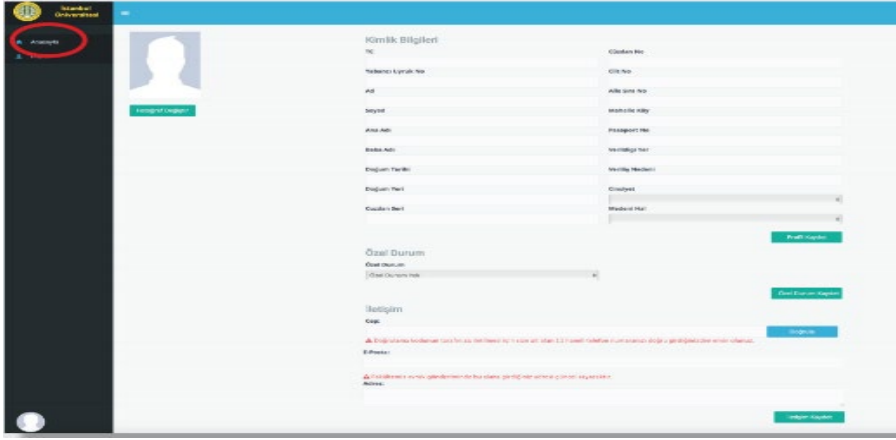
Şekil: 6

Cep telefonu ve adres bilgileriniz güncel değilse güncelleyiniz. Doğrulama kodunun tarafınıza iletilmesi için size ait olan 11 haneli telefon numaranızı doğru girdiğinizden emin olunuz. Adres bilgilerinizin de eksiksiz ve doğru olduğundan emin olunuz.



Şekil: 7

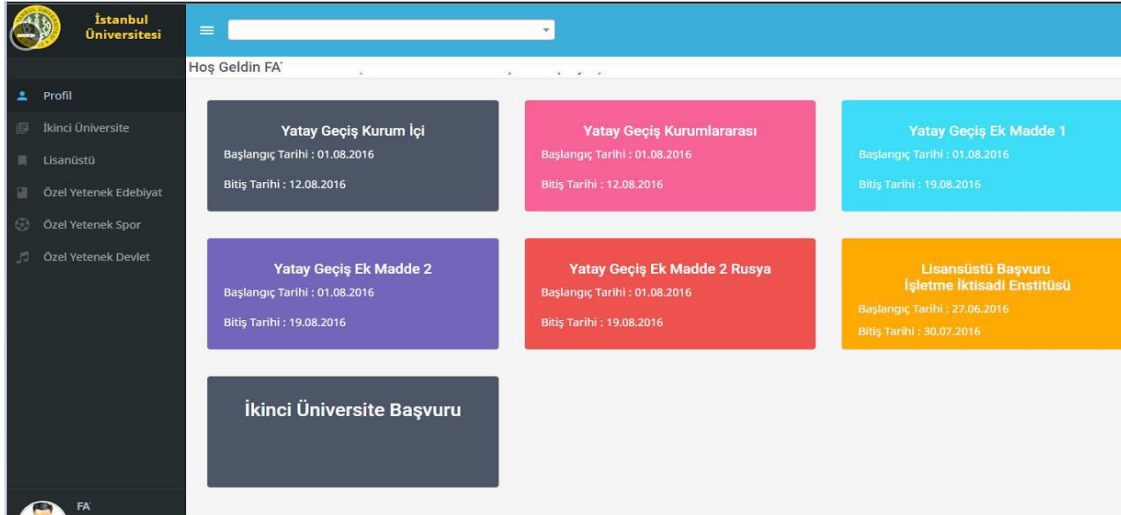
Profil bilgilerinizi güncelledikten sonra ana sayfaya dönüş yapabilirsiniz.



Şekil: 8

## 2) KAYIT İŞLEM ADIMLARI:

Açılan ekranda size uygun olan “Yatay Geçiş Başvuru” linkine tıklayınız ve karşınıza çıkan mesajı dikkatlice okuyup “Kabul Ediyorum” butonuna tıklayarak devam ediniz.



Şekil: 9

Başvuru sırasında doldurduğum bilgilerin doğru olduğunu onaylar, gerçeğe aykırı, yanlış beyanda bulunmam ve kayıt hakkı kazanmam halinde, belgelerim de noksanlık olması durumunda kesin kaydımın yapılmayacağını, kesin kaydım yapılmış olsa bile iptal edileceğini kabul ve taahhüt ederim.

Kabul Ediyorum

Şekil: 10

Yükseköğretim Bilgi Sistemi (YÖKSİS): Devlet ve vakıf üniversitelerinin öğrencileri ile mezunlarının eğitim bilgilerine sistem üzerinden ulaşılmasına imkân sağlayan bir sistemdir.

YÖKSİS'te bilgileri bulunan adayların eğitim bilgileri ekrana otomatik olarak gelecektir.

**YÖKSİS'te eğitim bilgisi bulunmayan ya da bilgileri hatalı olan adayların hâlen okudukları fakülteleri ile iletişime geçerek eğitim bilgilerini YÖKSİS'e işletmeleri gerekmektedir.**

Bilgilerinizin doğruluğunu kontrol ettikten sonra **“Kullan”** butonuna tıklayınız. (Birden fazla bölümü olan adayların başvuruda bulunurken kullanmak istedikleri programı seçerek ilerlemeleri gerekmektedir.)

YATAY GEÇİŞ BAŞVURU

Eğitim Bilgileri Yök'den alınmaktadır. Eğitim bilginiz eksik ise üniversiteniz ile iletişime geçiniz.

Eğitim Bilgisi Sınav Tercih

Türkiye Üniversiteleri Yabancı Üniversiteler / Askeri Okullar

Üniversite Adı	Fakülte Adı	Program Adı	Öğretim Turu	Ortalama	#
ANADOLU ÜNİVERSİTESİ	AÇIKÖĞRETİM FAKÜLTESİ	SOSYAL HİZMETLER PR. (AÇIKÖĞRETİM)	Açık Öğretim	0	Kullan
FIRAT ÜNİVERSİTESİ	TEKNOLOJİ FAKÜLTESİ	ELEKTRİK-ELEKTRONİK MÜHENDİSLİĞİ PR. (İÖ)	İkinci Öğretim	2,56	Kullan

Üniversite Türü	Üniversite	Fakülte	Program	Program Tür	Öğretim Tür	Sınıf	Agno	Daha Önce Yatay Geçiş Yaptımı	Hazırlık Okudunuz Mu	#
-----------------	------------	---------	---------	-------------	-------------	-------	------	-------------------------------	----------------------	---

Şekil: 11

Kullan butonuna tıkladıktan sonra alt tarafa açılan ilgili alanlar doldurularak **“Kaydet”** butonuna tıklayınız.

**Üniversite Tür:** Halen eğitim gördüğünüz Üniversite türü

**Program Tür:** Halen eğitim gördüğünüz program türü

**Sınıf:** Başvuru yapacağınız sınıfı seçiniz

**Kayıt Tarihi:** Halen okumakta olduğunuz fakülteye kayıt tarihiniz

**Mezuniyet/Agno Not Turu:** Ağırlıklı genel not ortalaması türü

**Hazırlık Okudunuz Mu?:** Halen okumakta olduğunuz fakültede hazırlık okudunuz mu?

**Kaç Dönem(Yarıyıl) Hazırlık Okudunuz?:** Halen okumakta olduğunuz fakültede kaç dönem hazırlık okudunuz?

**Daha Önce Yatay Geçiş Yaptınız Mı?**

**Yabancı Üniversiteler / Askeri Okullar:** Eğer yurtdışındaki bir üniversite de öğrenim görüyorsanız bu sekmede bulunan ilgili alanları doldurarak eğitim bilgilerinizi ekleyebilirsiniz. (Bknz: şekil 12)

**ÖNEMLİ HATIRLATMA:** Eğitim bilgileriniz listelenen okullar arasında yoksa AKSİS Destek ekranından eğitim bilgilerinizin sisteme eklenmesi için aşağıda belirtilen bilgileri eksiksiz olarak bildirerek talepte bulunmanız gerekmektedir.

**Üniversitenin Bulunduğu Ülke, Üniversitenin Adı, Fakülte Adı, Programın Adı**

Eğitim Bilgisi Sınav Tercih

**Türkiye Üniversiteleri**

Üniversite Türü  
Seçiniz

Üniversite  
Seçiniz

Fakülte  
Seçiniz

Program  
Seçiniz

Program Türü  
Seçiniz

**Yabancı Üniversiteler / Askeri Okullar**

Öğretim Türü  
Seçiniz

Sınıf (**ABayvuru yapacağınız sınıfı seçiniz.**)  
Seçiniz

Kayıt Tarihi  
Seçiniz

Agno Not Turu  
Seçiniz

Agno  
Seçiniz

Hazırlık Okudunuz Mu?  
Seçiniz

Daha Önce Yatay Geçiş Yaptınız Mı  
Seçiniz

[Kaydet](#)

Üniversite Türü	Üniversite	Fakülte	Program	Program Türü	Öğretim Türü	Sınıf	Agno	Daha Önce Yatay Geçiş Yaptınız	Hazırlık Okudunuz Mu	#
-----------------	------------	---------	---------	--------------	--------------	-------	------	--------------------------------	----------------------	---

Şekil: 12

**Not:** Sisteme Yüzlük olarak eklenen Ağırlıklı Genel Not Ortalamasına (AGNO) ait değerlerin dördlük not sistemine çevrilmesi **“Yök'ün Not Dönüşüm Tablosu”** na göre otomatik yapılacaktır.

Eğitim Bilgisi Sınav Tercih

**Türkiye Üniversiteleri**

Üniversite Adı	Fakülte Adı	Program Adı	Öğretim Türü	Ortalama	#
ANADOLU ÜNİVERSİTESİ	AÇIKÖĞRETİM FAKÜLTESİ	SOSYAL HİZMETLER PR. (AÇIKÖĞRETİM)	Açık Öğretim	0	<a href="#">Kullan</a>
FIRAT ÜNİVERSİTESİ	TEKNOLOJİ FAKÜLTESİ	ELEKTRİK-ELEKTRONİK MÜHENDİSLİĞİ PR. (İO)	İkinci Öğretim	2,56	<a href="#">Kullan</a>

Üniversite Türü  
Devlet Üniversitesi

Üniversite  
FIRAT ÜNİVERSİTESİ

Fakülte

Program  
ELEKTRİK-ELEKTRONİK MÜHENDİSLİĞİ PR. (İO)

Program Türü  
Lisans

**Yabancı Üniversiteler / Askeri Okullar**

Öğretim Türü  
İkinci Öğretim

Sınıf  
2.Sınıf

Kayıt Tarihi  
10.09.2014

Mezuniyet/Agno Not Turu  
4 İki Not

Agno  
2,56

Hazırlık Okudunuz Mu?  
Hayır

Daha Önce Yatay Geçiş Yaptınız Mı  
Hayır

[Kaydet](#)

Şekil: 13

**YATAY GEÇİŞ BAŞVURU**

Eğitim Bilgileri Yök'den alınmaktadır. Eğitim bilginiz eksik ise Üniversiteniz ile iletişime geçiniz.

Eğitim Bilgisi Sınav Tercih

**Türkiye Üniversiteleri**

Üniversite Adı	Fakülte Adı	Program Adı	Öğretim Türü	Ortalama	#
ANADOLU ÜNİVERSİTESİ	AÇIKÖĞRETİM FAKÜLTESİ	SOSYAL HİZMETLER PR. (AÇIKÖĞRETİM)	Açık Öğretim	0	<a href="#">Kullan</a>
FIRAT ÜNİVERSİTESİ	TEKNOLOJİ FAKÜLTESİ	ELEKTRİK-ELEKTRONİK MÜHENDİSLİĞİ PR. (İO)	İkinci Öğretim	2,56	<a href="#">Kullan</a>

**Yabancı Üniversiteler / Askeri Okullar**

Üniversite Türü	Üniversite	Fakülte	Program	Program Türü	Öğretim Türü	Sınıf	Agno	Daha Önce Yatay Geçiş Yaptınız	Hazırlık Okudunuz Mu	#
Devlet Üniversitesi	FIRAT ÜNİVERSİTESİ	TEKNOLOJİ FAKÜLTESİ	ELEKTRİK-ELEKTRONİK MÜHENDİSLİĞİ PR. (İO)	Lisans	İkinci Öğretim	2. Sınıf	2,56	Hayır	Hayır	<a href="#">Kullan</a>

Şekil: 14

Eğitim bilgisi alanındaki işlemleri tamamladıktan sonra “Sınav” ekranına geçiniz ekranda bulunan ilgili alanlara ÖSYM tarafından yerleştiğiniz yıldaki “**sınav puan türünü**”, “**sınav yılı**” ve “**puanınızı**” yazarak kaydet butonuna tıklayarak bir sonraki aşama olan Tercih ekranına geçiniz.

YATAY GEÇİŞ BAŞVURU

Eğitim Bilgileri Yok'den alınmaktadır. Eğitim bilginiz eksik ise üniversiteniz ile iletişime geçiniz.

Eğitim Bilgisi Sınav Tercih

Sınav Puan Türü  
MF 4

Sınav Yılı  
2014

Puan  
250

Kaydet

Sınav Türü	Sınav Yılı	AlınanPuan	#
MF 4	2014	250	

Şekil: 15

“Tercih” ekranında bulunan “Eğitim görmüş olduğunuz program”, “Tercih edilecek sınav”, “Tercih bilgisi” bilgileri seçildikten sonra “Kaydet” butonuna tıkladığınızda başvuru işleminiz tamamlanmış olacaktır.

YATAY GEÇİŞ BAŞVURU

Eğitim Bilgileri Yok'den alınmaktadır. Eğitim bilginiz eksik ise üniversiteniz ile iletişime geçiniz.

Eğitim Bilgisi Sınav Tercih

Eğitim Görmüş Olduğunuz Program:  
ELEKTRİK-ELEKTRONİK MÜHENDİSLİĞİ PR. (İO)

Tercih Edilecek Sınav  
MF 4 |


Tercih Bilgisi  
ELEKTRİK-ELEKTRONİK MÜHENDİSLİĞİ, LİSANS PROGRAMI, (İKİNCİ ÖĞRETİM)

Kaydet


Kontenjan Tipi	Sınav	Basvurulan Fakülte	Basvurulan Program	Mevcut Program	Sınıf	#
Yurtiçi	MF 4 250.00000	ML FA		TEKNOLOJİ FAKÜLTESİ ELEKTRİK-ELEKTRONİK MÜHENDİSLİĞİ PR. (İO)	2. Sınıf	

Şekil: 16

Kaydettiğiniz tercihinizin karşısında bulunan simgeye tıklayarak “Başvuru Formu” görüntüleyebilirsiniz. Açılan sayfanın altında bulunan onay kutusunu işaretleyerek çıktı alabilirsiniz. (Bknz, Şekil:17)



T.C.  
İSTANBUL ÜNİVERSİTESİ  
2016 - 2017 GÜZ YATAY GEÇİŞ BAŞVURU FORMU



**Özellik Bilgileri**

Üyruk

TÜRKİYE

Kimlik No:

Ad

GR

Soyadı

İLA

Doğum Tarihi

Cinsiyet

Erkek


ÇepTel

Mail

0011

Adres

İSTANBUL, ARNAVÜTKÖY



**Eğitim Bilgileri**

Üniversite	Fakülte	Program	Program Türü	Öğretim Türü
İRİTAT ÜNİVERSİTESİ	TEKNOLOJİ FAKÜLTESİ	ELEKTRİK-ELEKTRONİK MÜHENDİSLİĞİ PR. (00)	Lisans	İznel Öğretim

**Sınav Bilgileri**

Sınav	Sınav Yılı	Alınan Puan
MF 4	2014	250,00000

**Tercih Bilgileri**

KonferanTipi	Sınav	Basvurulan Fakülte	Basvurulan Program	Mevcut Program	Sınıf
Yurtiçi	MF 4 250,00000	İLAJ FAK	1 LİSANS PROGRAMI (UZAKTAN ÖĞRETİM)	TEKNOLOJİ FAKÜLTESİ ELEKTRİK- ELEKTRONİK MÜHENDİSLİĞİ PR. (00)	2. Sınıf

**Başvuru Mezuniyet Koşulları**

10.10 yeje aykırı/yarış beyanda bulunmam, başvuru yaptığım programın özel koşullarını sağlanmam, belgelerimde noksanlık veya tahrifat bulunması durumunda kaydımı yapmayacağına, kesin kaydımı yapılmış olsa bile kaydımı iptal edileceğini taahhüt ederim.

İmza

Şekil: 17

**ÖNEMLİ HATIRLATMA**

**Tercih yaptıktan sonra Eğitim ve Sınav Bilgilerinizi güncelleme işlemine izin verilmemektedir. Eğitim ve Sınav Bilgileriniz ile ilgili değişiklik yapmak istediğinizde tercih bilgilerinizi silmeniz gerekmektedir.**